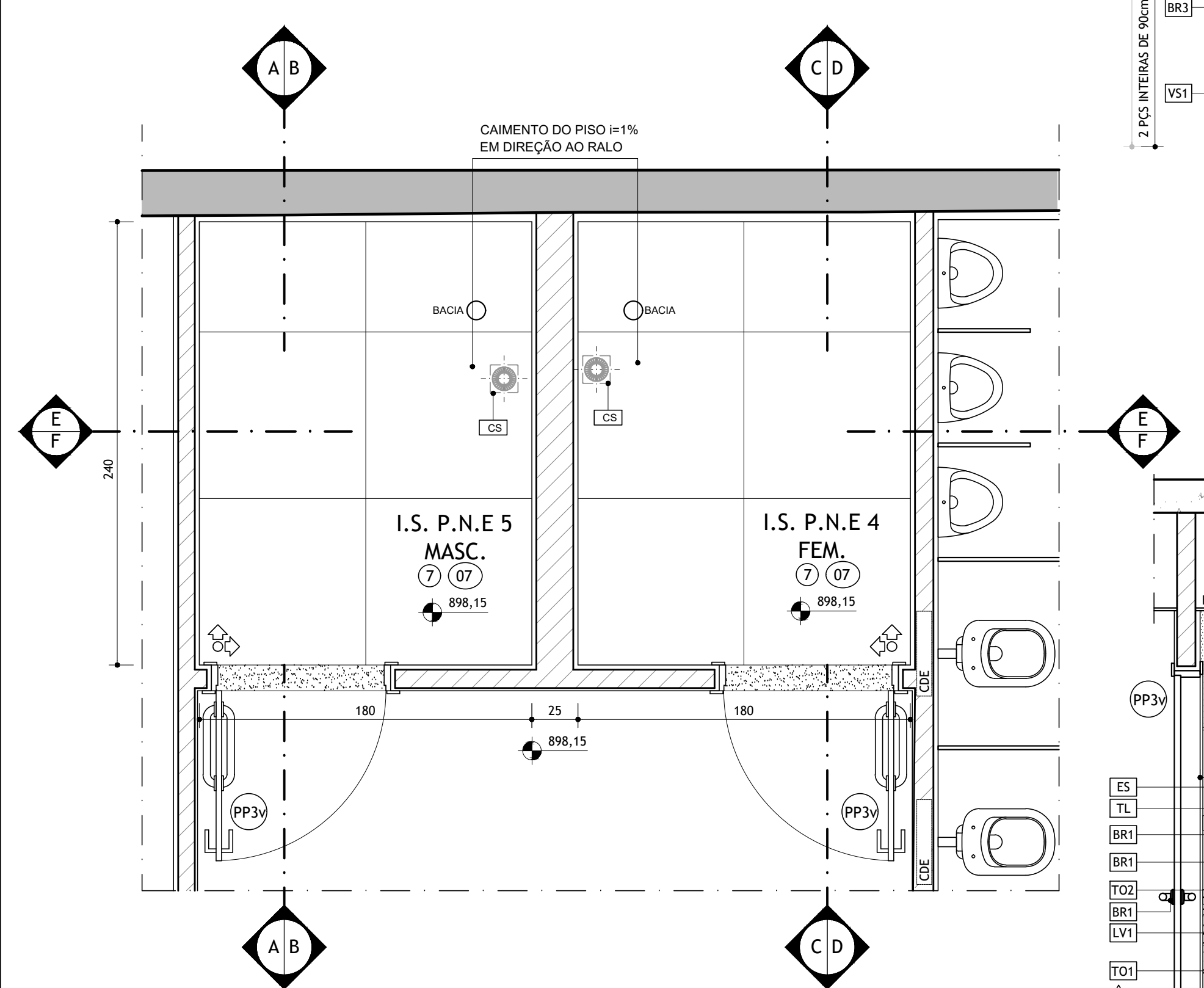


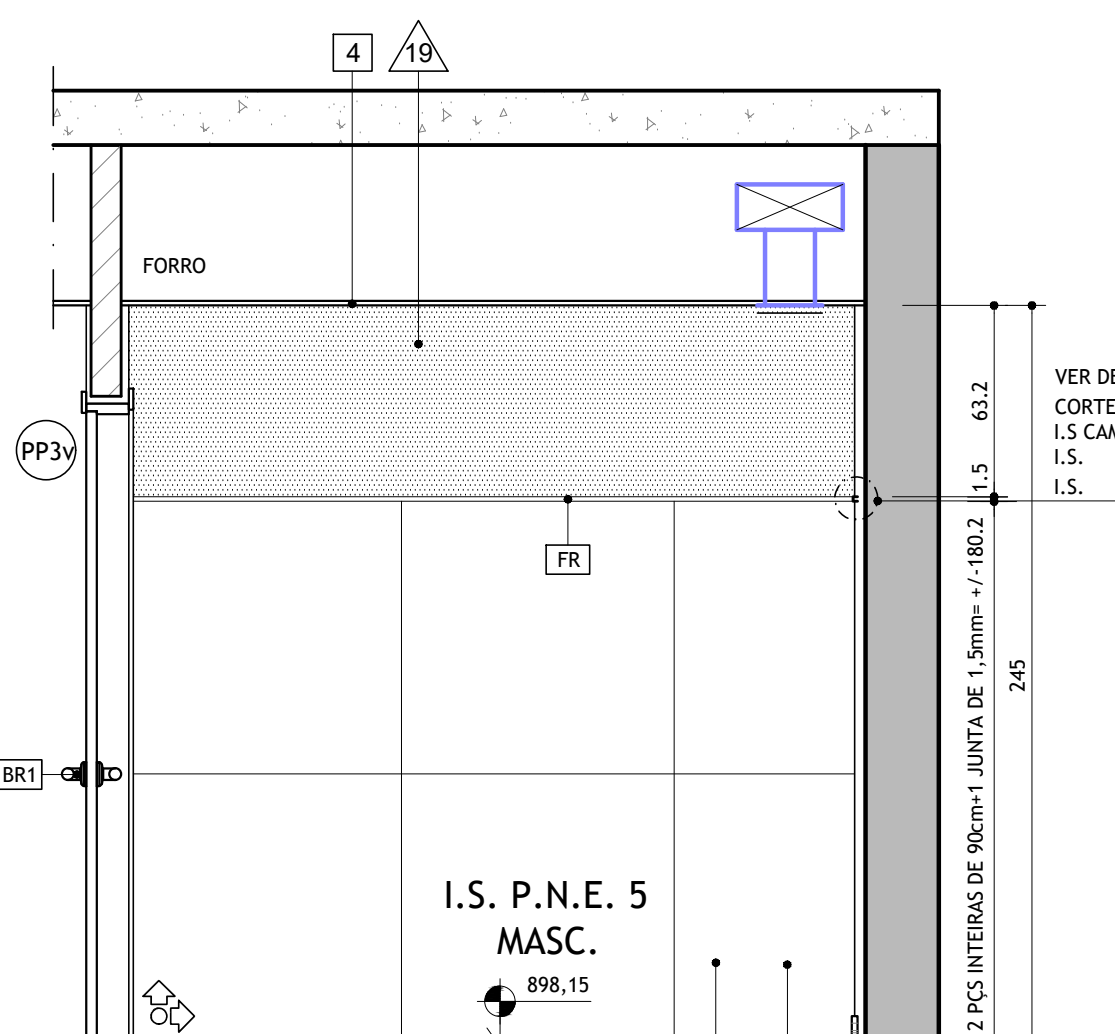
I.S. P.N.E. 4 FEM. /
I.S. P.N.E. 5 MASC.
PLANTA

ESCALA 1:25



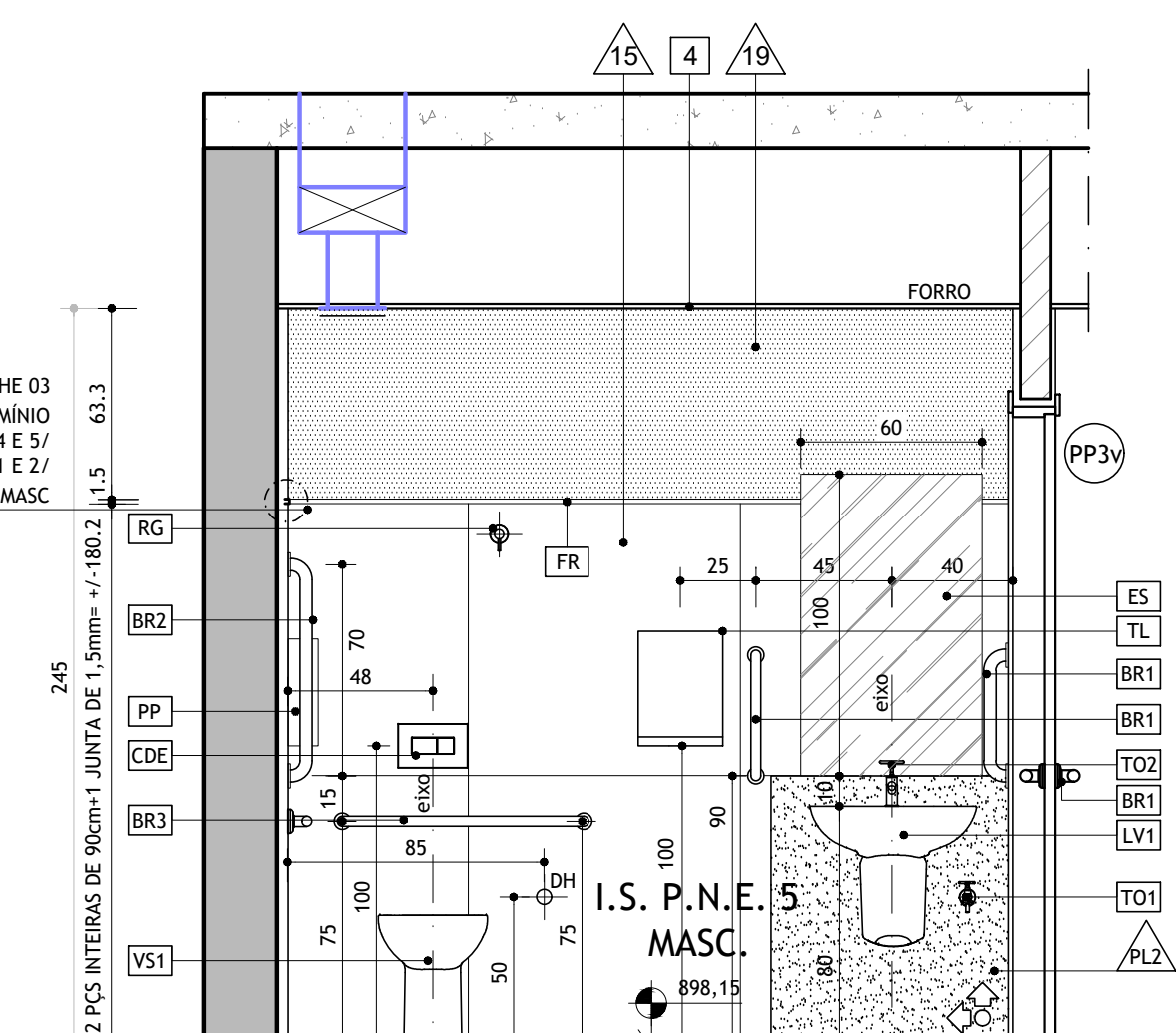
I.S. P.N.E. 4 FEM. /
I.S. P.N.E. 5 MASC.
PLANTA DE PISO

ESCALA 1:25



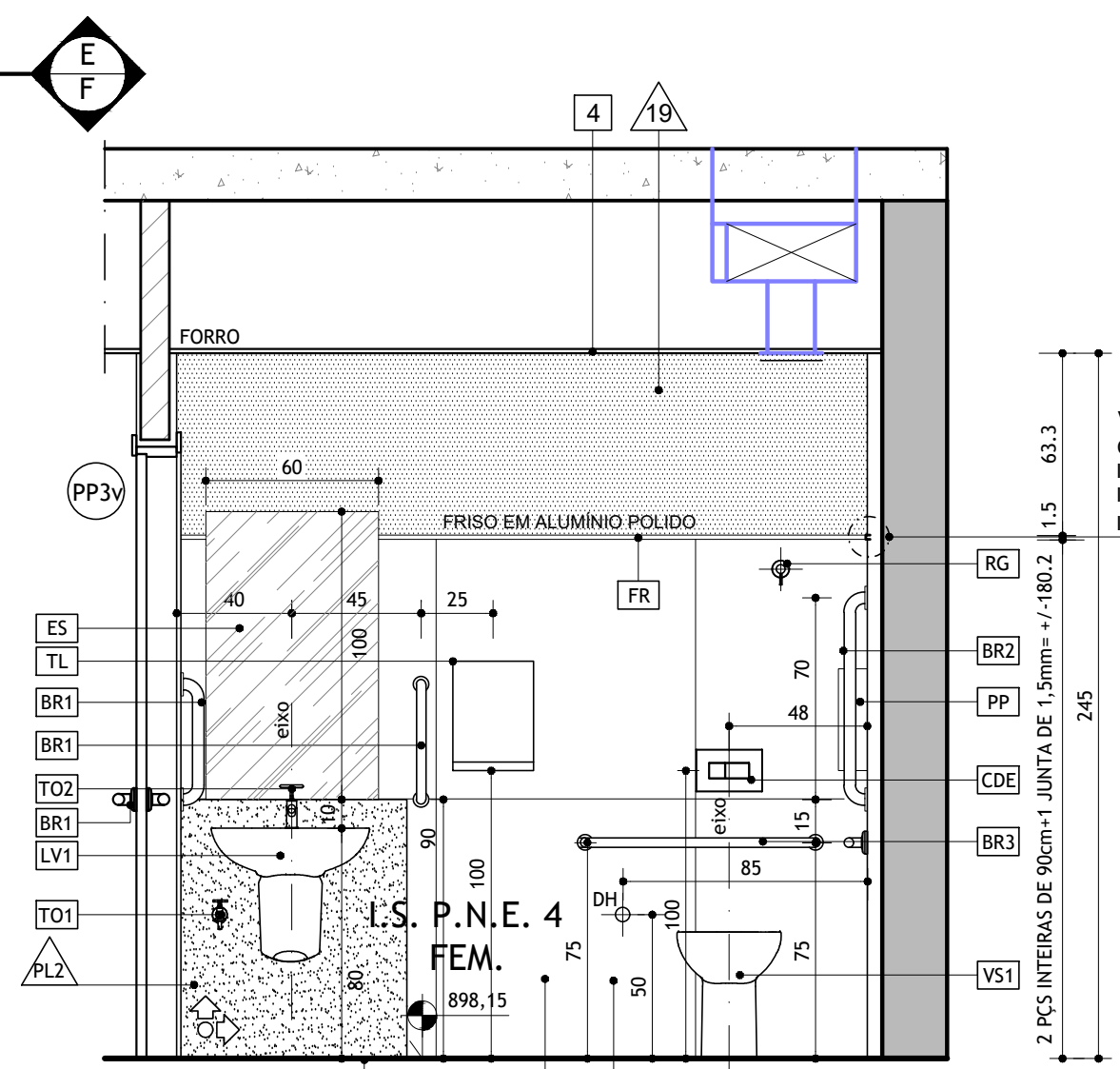
I.S. P.N.E. 5 MASC.
CORTE AA

ESCALA 1:25



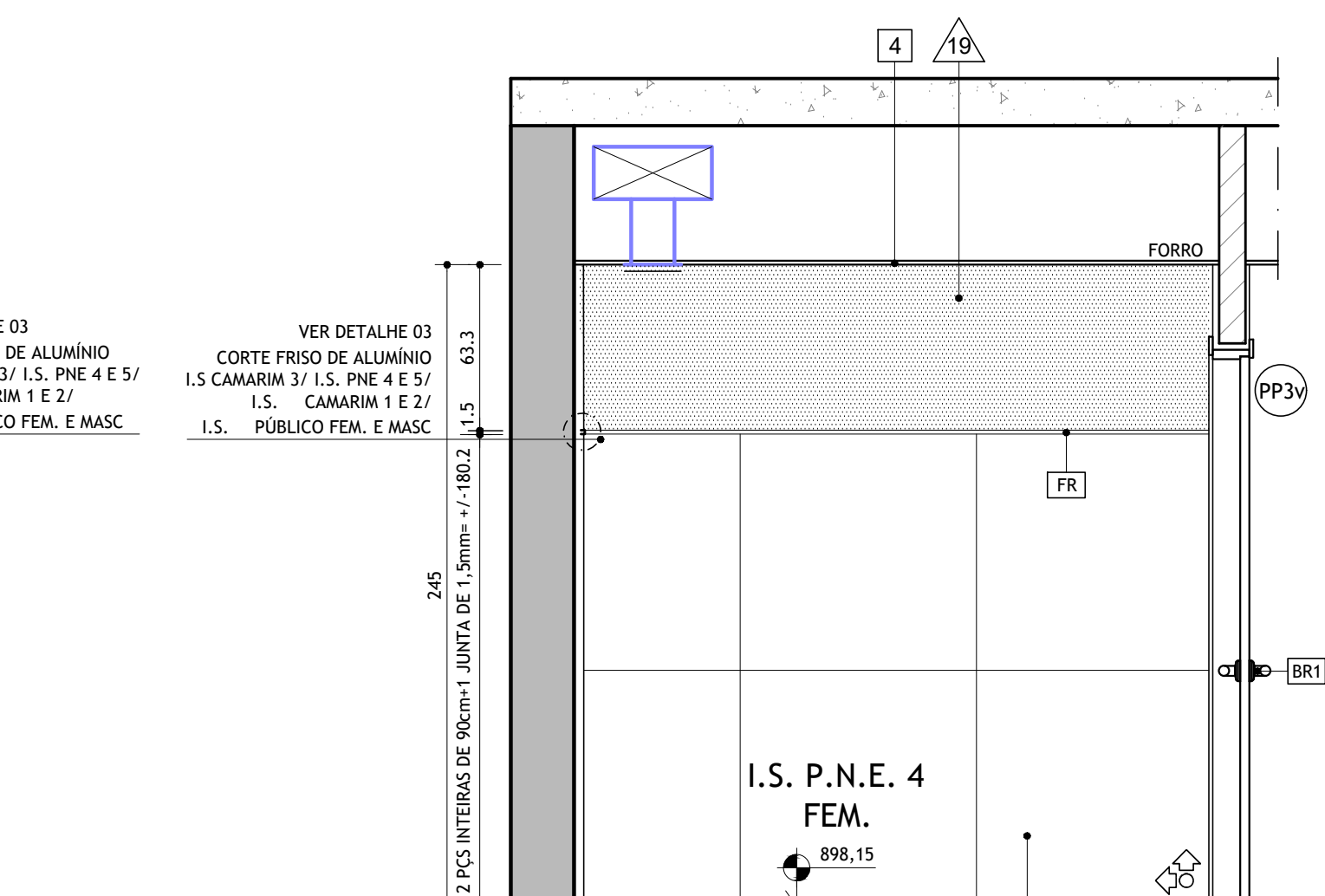
I.S. P.N.E. 5 MASC.
CORTE BB

ESCALA 1:25



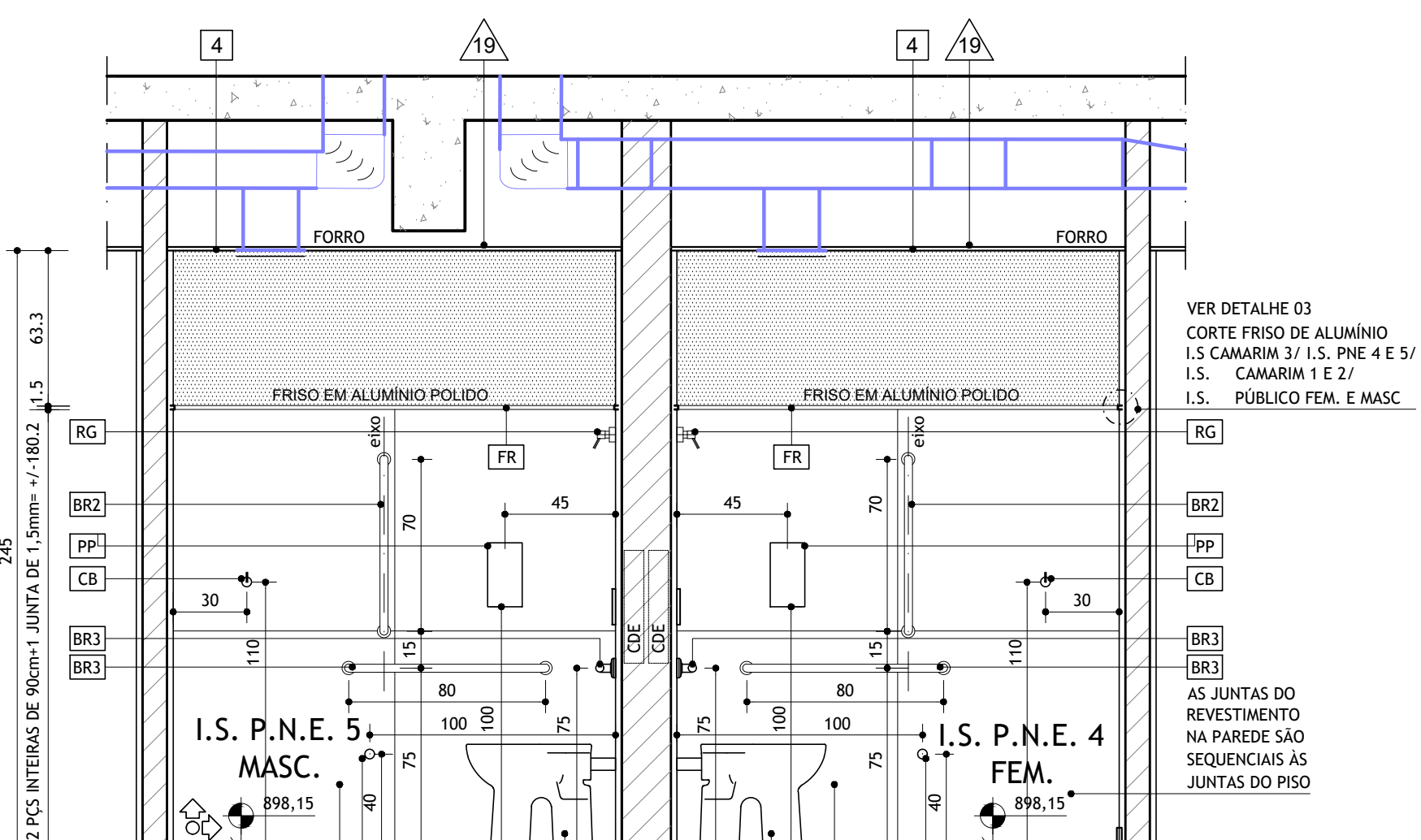
I.S. P.N.E. 4 FEM.
CORTE CC

ESCALA 1:25



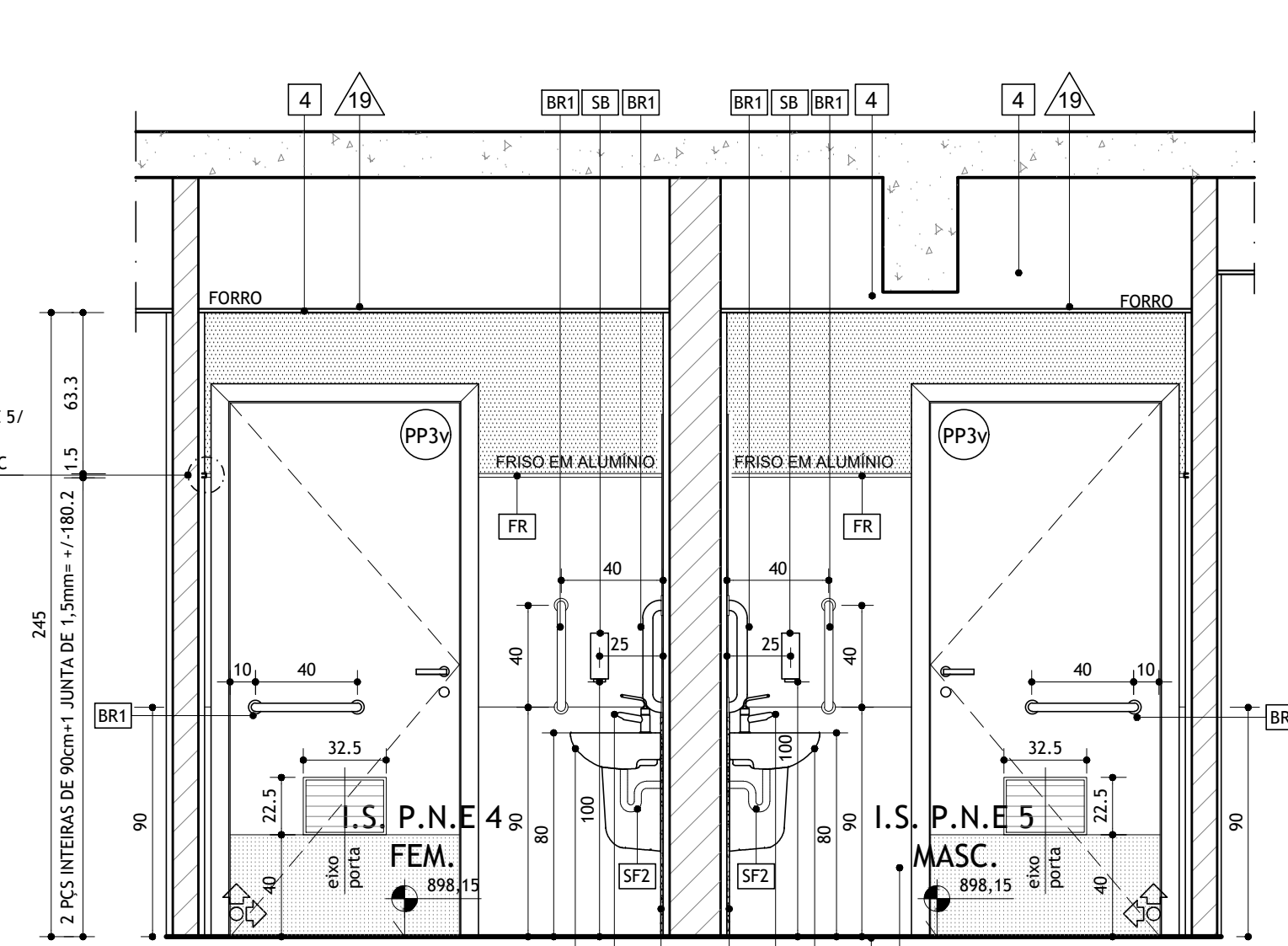
I.S. P.N.E. 4 FEM.
CORTE DD

ESCALA 1:25



I.S. P.N.E. 4 FEM. /
I.S. P.N.E. 5 MASC.
CORTE EE

ESCALA 1:25



I.S. P.N.E. 4 FEM. /
I.S. P.N.E. 5 MASC.
CORTE FF

ESCALA 1:25

NOTAS

- COTAS EM METROS (m), EXCETO ONDE INDICADO.
- AS COTAS DAS ALVENARIAS/DRYWALL CORRESPONDEM ÀS SUPERFÍCIES ACABADAS, SEM O REVESTIMENTO ACÚSTICO DAS MESMAS, COTADO ISOLADAMENTE QUANDO NECESSÁRIO.
- AS COTAS DE PROJETO SEMPRE PREVALECEM À ESCALA E TODAS AS MEDIDAS DEVERÃO SER CONFERIDAS EM OBRA.
- OS NÍVEIS DO PROJETO ARQUITETÔNICO CORRESPONDEM AOS NÍVEIS LEVANTAMENTO MÉTRICO REALIZADO NO LOCAL E ENTREGUE EM ETAPA ANTERIOR.
- ESTE DOCUMENTO PARA CONSTRUÇÃO É DE PROPRIEDADE DO CLIENTE E NÃO PODE SER COPIADO, REPRODUZIDO OU SUBMETIDO A TERCEIROS, PORQUE ABRANGE A SEÇÃO DE USO DOS DIREITOS AUTORAIS PATRIMONIAIS DE PROJETO, TÃO SOMENTE PARA OBRA E LOCAL A QUE SE DESTINA.
- TODOS OS MATERIAIS DE ACABAMENTO ESPECIFICADOS PARA A PLATEIA E PALCO DOS TEATROS ATENDEM ÀS EXIGÊNCIAS NORMATIVAS DO CORPO DE BOMBEIROS MILITAR DO ESTADO DE MINAS GERAIS, CASO SEJAM SUBSTITUÍDOS POR SIMILARES, O RESPONSÁVEL DEVERÁ APRESENTAR OS LAUDOS EMITIDOS POR LABORATÓRIOS IDÔNEOS ATESTANDO A EFICIÊNCIA QUANTO A PROPAGAÇÃO DE CHAMAS E EMISSÃO DE FUMAÇA TÓXICA, EM ATENDIMENTO ÀS EXIGÊNCIAS SUPRACITADAS. A APLICAÇÃO DE QUALQUER PRODUTO SOBRE ESTES MATERIAIS COMO SOLUÇÃO PARA Atingir a QUALIDADE DE IGNÍFUGO NÃO SERÁ ACEITA. OS MATERIAIS DEVERÃO APRESENTAR ESTA CARACTERÍSTICA EM SUA COMPOSIÇÃO, COM A GARANTIA DO FABRICANTE.
- PARA ESPECIFICAÇÃO DOS ACABAMENTOS VER LEGENDA DE ACABAMENTOS NO PROJETO EXECUTIVO DE ARQUITETURA
- PARA DETALHES DE IMPERMEABILIZAÇÃO, CONSULTAR PROJETO ESPECÍFICO DE IMPERMEABILIZAÇÃO.
- NA DÚVIDA, NÃO EXECUTE: ESCLAREÇA ANTES!

CONVENÇÕES

- ALVENARIA EXISTENTE
- ALVENARIA A CONSTRUIR
- INÍCIO DE ASSENTAMENTO DO REVESTIMENTO

LEGENDA DE ACABAMENTOS

PISOS	
7	PISO EM PORCELANATO ONYX UNIQUE 90x90cm NATURAL RETIFICADO - COD. 29851E - LINHA TIMELESS REF.: PORTOBELLO. ASSENTAMENTO C/ JUNTAS DE 1,5mm E REJUNTE NA COR BRANCO REF.: PORTOKOLL® DA PORTOBELLO.
SOLEIRAS	
07	SOLEIRA EM GRANITO BRANCO SIENA, ACABAMENTO FLAMEADO COM APLICAÇÃO DE 02 DEMÃOS DE RESINA ACRÍLICA FOSCA 100% PURA. LARGURA VARIÁVEL.
PAREDES	
15	PORCELANATO ONYX UNIQUE 90x90cm NATURAL RETIFICADO - COD. 29851E - LINHA TIMELESS REF.: PORTOBELLO. ASSENTAMENTO C/ JUNTAS DE 1,5mm E REJUNTE NA COR BRANCO REF.: PORTOKOLL® DA PORTOBELLO
PL2	PLACA EM GRANITO BRANCO SIENA 80x90cm e=2cm ACABAMENTO POLIDO EMBUTIDO 1cm. APLICAR IMPERMEABILIZANTE NO VERSO DAS PEÇAS EM GRANITO ANTES DO ASSENTAMENTO.
19	REVESTIMENTO EM LAMINADO MELAMÍNICO FOGO RETARDANTE e=1,3mm PADRÃO TRUE TAUPÉ L577, ACABAMENTO: TEXTURIZADO, REF.: FORMICA® OU EQUIVALENTE.

FORRO	
4	FORRO EM PLACAS DE GESSO ACARTONADO LISO e=12,5mm, REF.: KNAUF, EMASSADO E PINTADO C/ TINTA LATEX PVA ACABAMENTO FOSCO COR: BRANCO NEVE - REF.: SUVINIL OU EQUIVALENTE.

LOUÇAS, METAIS E ACESSÓRIOS

CÓD.	DESCRIÇÃO
BR1	BARRA DE APOIO RETA EM AÇO INOX 304 Ø1 1/2" L=40cm C/ FLANGE P/ FIXAÇÃO NA ALVENARIA
BR2	BARRA DE APOIO RETA EM AÇO INOX 304 Ø1 1/2" L=70cm C/ FLANGE P/ FIXAÇÃO NA ALVENARIA
BR3	BARRA DE APOIO RETA EM AÇO INOX 304 Ø1 1/2" L=80cm C/ FLANGE P/ FIXAÇÃO NA ALVENARIA
CB	CABIDE DOCL LINHA SINGLE CROMADO COD.: 00158206
CDE	ACABAMENTO PARA CAIXA DE DESCARGA EMBUTIDA HYDRA QUADRA DUO CROMADO CÓDIGO 4900.C.HQD.DUO
ES	GRELHA E PORTA GRELHA QUADRA LÖRENZETTI LÖRENPROTECT PRATA INOX / COD.: 1795 C19 7050226 15mm PARA CAIXA SIFONADA
ES	ESPELHO CRISTAL PRATA 5mm LAPIDADO 60 x 100cm FIXADO NA ALVENARIA COM SILICONE DE CURA NEUTRA
FR	FRISO EM PERFIL "U" DE ALUMÍNIO POLIDO 15mm, FIXADO COM ARGAMASSA AC3
LV1	LAVATÓRIO DECA VOGUE PLUS BRANCO CÓDIGO L.51.17 + COLUNA SUSPENSÁVEL PARA LAVATÓRIO DECA VOGUE PLUS BRANCO CÓDIGO C.510.17
PP	DISPENSER PARA PAPEL HIGIÊNICO INTERFOLHADO BIOVIS CAICAÍ NOBLE CÓDIGO: 001054 - DIMENSÕES: 24,5 X 11,0 X 11,5 CM (AXLXP) - MATÉRIA PRIMA: AÇO INOX 430 ESCOVADO - CAPACIDADE: 1000 FOLHAS
RG	ACABAMENTO PARA REGISTRO DOCL LÓGICA CROMADO - CÓDIGO: 00563406
SB	SABONETEIRA BIOVIS SLIM NOBLE CÓDIGO: 001060 - DIMENSÕES: 23,5 X 11,0 X 8,5 CM (AXLXP) - MATÉRIA PRIMA: AÇO INOX 304 ESCOVADO - CAPACIDADE: 800ML
SF2	SIFÃO FLEXÍVEL MOBYLITE MULTUSO TIGRE 26916526 (PARA LAVATÓRIO)
TL	TOALHEIRO BIOVIS NOBLE CÓDIGO: 001029 - DIMENSÕES: 25,5 X 26,5 X 10,5 CM (AXLXP) - MATÉRIA PRIMA: AÇO INOX 430 ESCOVADO - CAPACIDADE: 400 FOLHAS
T01	TORNEIRA DE TANQUE E JARDIM COM BICO UNIÃO PLÁSTICO CROMADO REF. DECA LINHA IZY COD.: 1153 C37
T03	TORNEIRA COM FECHAMENTO AUTOMÁTICO LINHA DECAMATIC ECO CROMADO COD.: 1173.C
VS1	BACIA CONVENCIONAL CONFORTO SEM ABERTURA FRONTAL VOGUE PLUS P.510.17 BRANCO REF.: DECA C/ ANEL DE VEDAÇÃO, PARAFUSO DE FIXAÇÃO CROMADO E TUBO DE LIGAÇÃO CROMADO. ASSENTO SANITÁRIO EM POLIÉSTER MARCA TOM DO MODELO VOGUE PLUS C/ SISTEMA DE FIXAÇÃO CROMADO.

LEGENDA ESQUADRIAS

CÓD.	DIM.	DESCRIÇÃO	QTD.
PP3v	90x210	PORTA TIPO PRANCHETA PARA PINTURA, C/ MARCO E ALIZAR L=7cm, COM EMMASSAMENTO C/ MASSA ACRÍLICA E PINTURA C/ TINTA ESMALTE SINTÉTICO ACETINADO COR: BRANCO NEVE REF.: SUVINIL OU EQUIVALENTE. BARRADO EM CHAPA DE AÇO INOX H=40cm INSTALADO JUNTO AO PISO NAS DUAS FACES DA PORTA. BARRA DE APOIO EM TUBO DE AÇO INOX Ø 1 1/2" L=40CM INSTALADA NOS LADOS INTERIO E EXTERNO DA FOLHA DA PORTA, COM GRELHA PARA CLIMATIZAÇÃO 325x225mm. (VER QUADRO DE ESQUADRIAS)	2

REVISÃO	DATA	DESCRIÇÃO
1	30/06/2023	REVISÃO GERAL
2		
3		
4		

LAZÚLI
ARQUITETURA

www.lazularquitetura.com.br / facebook: lazularquitetura
instagram: @lazularquitetura1996
31 3271 3766 - 31 9 9916 3766
lazuli@lazularquitetura.com.br

MINISTÉRIO PÚBLICO DE MINAS GERAIS
CENTRO DE CONVENÇÕES

DETALHAMENTO

DISCIPLINA ARQUITETURA / ACÚSTICA / LUMINOTECNIA / CENOTÉCNICA	
CONTEÚDO PLANTAS E CORTES: I.S. P.N.E. 4 FEM.; I.S. P.N.E. 5 MASC.	
R.T.	COORDENAÇÃO ALESSANDRA BRAGA MADUREIRA - CAU: A20.263-0 COLABORADORES LUÍS CARLOS MOREIRA VALLES - CAU: A22.699-8 JAIRO CÂMARA REZENDE - CAU: A291317-8
DIREITOS AUTORAIS RESERVADOS	
ESCALA: 1/25	DATA: 30/06/2023
VERSÃO: 01	FOLHA: 02/43